

2020 7

		.....	5
1.	1-1	.....	5
2	1-2	.....	7
3.	1-3	.....	9
4.	1-4	.....	10
5.	1-5	.....	12
6.	1-6	.....	13
7.	1-7	.....	14
8.	1-8	.....	16
9.	1-9	.....	17
10.	1-10	.....	19
11.	1-11	.....	20
12	1-12	.....	22
13.	1-13	.....	23
14.	1-14	.....	25
15.	1-15	.....	26
16.	1-16	.....	28
		.....	29
1.	2-1-1	.....	29
2	2-1-2	.....	31
3.	2-1-3	.....	34
4.	2-1-4	.....	37
5.	2-1-5	.....	39
6.	2-1-6	.....	40
7.	2-1-7	.....	43
8.	2-1-8	.....	45
9.	2-2-1	.....	47

10.	2-2-2	.....	52
11.	2-2-3	.....	57
12.	2-2-4	.....	62
13.	2-2-5	.....	67
14.	2-2-6	.....	73
15.	2-2-7	.....	77
16.	2-2-8	.....	82
		.....	88
1.	3-1	.....	88
2.	3-2	.....	91
3.	3-3	.....	93
4.	3-4	.....	96
5.	3-5	.....	99
6.	3-6	.....	101
7.	3-7	.....	103
8.	3-8	.....	105
9.	3-9	.....	107
10.	3-10	.....	111
11.	3-11	.....	113
12.	3-12	.....	116
13.	3-13	.....	119
14.	3-14	.....	122
15.	3-15	.....	125
16.	3-16	.....	128
		.....	131
1.	4-1	.....	131
2.	4-2	.....	134
3.	4-3	.....	136
4.	4-4	.....	139

5.	4-5	.....	141
6.	4-6	.....	144
7.	4-7	.....	146
8.	4-8	.....	148
9.	4-9	.....	150
10.	4-10	.....	152
11.	4-11	.....	154
12.	4-12	.....	156
13.	4-13	.....	159
14.	4-14	.....	161
15.	4-15	.....	165
16.	4-16	.....	167
		.....	170
1.	5-1	.....	170
2.	5-2		

16.

5-16

.....211

1. 1-1

1

1

001						1994/12/12	
002						1999/5/18	
003						1998/4/14	
004						1996/7/25	
005						1997/6/27	
006						1995/1/18	
007						1997/10/18	
008						1996/5/18	
009						1996/9/14	
010						1993/3/21	
011						1998/2/14	
012						1991/12/18	
013						1997/11/20	
014						199810/25	

2

Excel

14

Excel

Word

2

--	--	--

	2	30	
	1	30 40	Office 5
	30		
	30	2	

3

60

4

5%

5

5%

(20 )

0

1

001						1994/12/12	
002						1999/5/18	
003						1998/4/14	
004						1996/7/25	
005						1997/6/27	
006						1995/1/18	
007						1997/10/18	
008						1996/5/18	
009						1996/9/14	
010						1993/3/21	
011						1998/2/14	
012						1991/12/18	
013						1997/11/20	
014						199810/25	

2

Excel

14

Excel

Word

2

		2		30			
			1	30	40		
					Office	5	
			30				
	30		2				

3



4

(20 )	5%			5	0
	5%			1 4	
	10%			5 5	
(80 )	10%			1 1	
	20%			1 5 5	
	30%			1 5 1 5 5	
	20%			1 5 5	

3. 1-3

1

1

3

30

3 10

30

7

3000

2

2

	2	30
	1	30 40 Office 5
	30	
	30	2

3

60

4

5%

5

5%

1

(20 )

4

0

10%

1

1

3 20

4 10

20

7

3000

2

2

	2	30
	1	30 40 Office 5
	30	
	30	2

3

60

4

(20 )	5%	5	0
	5%	1	
	10%	4	

			5 5	
(80 )		20%	1 1	
		20%	1 5	
		30%	1 5	
		10%	5	

**5. 1-5**

1

1

3 10

3 16

3

2000

2

①

3

3

2

	2	30
	1	30 40 Office 5
	30	
	30	2

3

60

4

(20 )	5%	5	0
	5%	1 4	
	10%	5 5	
(80 )	20%	1 1	
	20%	1 5	
	30%	1 5	
	10%	5	

6. 1-6

1

1

3 10

3 16 4000

2

①

2

--	--	--

	2	30	
	1	30 40	Office 5
	30		
	30	2	

3

60

4

(20 )	5%	5	0
	5%	1 4	
	10%	5 5	
(80 )	20%	1 1	
	20%	1 5	
	30%	1 5	
	10%	5	

7. 1-7

1

1

JINMAO-SPORTS

2

①

500

2

	2	30
	1	30 40 Office 5
	30	
	30	2

3

90

4

(20 )	5%	5	0	
	5%	1		4
	10%	5		5
(80 )	20%		1 1	
	20%			

			1 5	
		30%	1 5	
		10%	5	

**8. 1-8**

1

1

2019 8 22 2019 100  
 53 2019 9 2018 2020 6 2019  
 14 70

2

①

500

2

	2	30	
	1	30 40 Office	5
	30		
	30	2	

3

90





	4

2

①

2

	2	30
	1	30 40 Office 5
	30	
	30	2

3

90

4

(20 )	5%	5	0
	5%	1	
	10%	4 5 5	
(80 )	20%	1	1

		20%	1 5	
		30%	1 5	
		10%	5	

**10. 1-10**

1

1

	2

2

①

2

	2 30	
	1 30 40 Office 5	

	30	
30	2	

3

90

4

(20 )	5%	5	0
	5%	1 4	
	10%	5 5	
(80 )	20%	1 1	
	20%	1 5	
	30%	1 5	
	10%	5	

11.

1-11

1

1

1 2017 2016 4.9  
4.9 1 2017 2016 ( : ) 4.9

	2017	2016	
	2,716,772.00	2,130,039.00	<b>586,733.00</b>
	1,336,510.96	1,167,682.81	<b>168,828.15</b>
	1,380,261.04	962,356.19	<b>417,904.85</b>
	<b>50.81%</b>	<b>45.18%</b>	<b>5.62%</b>
	163,006.32	119,282.18	<b>43,724.14</b>
	630,583.01	470,779.21	<b>159,803.80</b>
	368,670.69	187,677.55	<b>180,993.14</b>

	258,455.87	280,778.77	(22,322.90)
	3,456.45	2,322.89	1,133.56
	<b>586,671.71</b>	<b>372,294.80</b>	<b>214,376.91</b>
			0.00
			0.00
	6,800.00	3,000.00	3,800.00
	17,985.00	1,200.00	16,785.00
	3,654.77	2,100.00	1,554.77
			0.00
	<b>607,801.94</b>	<b>374,394.80</b>	<b>233,407.14</b>
	36,000.00	24,000.00	12,000.00
	<b>571,801.94</b>	<b>350,394.80</b>	<b>221,407.14</b>
	<b>21.05%</b>	<b>16.45%</b>	<b>4.60%</b>

2

2

	2	30
	1	30 40 Office 5
	30	
	30	2

3

90

4

(20 )	5%	5	0	
	5%	1		4
	10%	5		5
(80 )	20%		1 1	
	20%			

			1 5	
		30%	1 5	
		10%	5	

**12.**

**1-12**

**1**

1

1

	0730206		6				150
	73		10950		68		

2

	0730201		1				200
	95		19000		48		

3

	0730204		4				180
	74		13320		14		

2

Excel

" " " " " "

Excel

**2**

--	--	--

	2	30	
	1	30 40	Office 5
	30		
	30	2	

3

60

4

(20 )	5%		5	0
	5%		1	
	10%		4	
		5		
(80 )	30%		5	
			1 5	
	20%		1 1	
	30%		1 5	
			1 5	

13.

1-13

1

1

0.4 0.3 0.2 0.1

	A	B	C
	A	A	B

	3	2	1
0.4			
0.3	A	B	C
0.2			
0.1			

2

2

	2	30	
	1	30 40	Office
5			
	30		
	30	2	

3

60

4

	5%	5	



(20 )	5%	1	4	0
	10%		5 5	
(80 )	20%		1 1	
	20%		1 5	
	30%		1 5	
	10%		5	

14.

1-14

1

1

20

130

2020 6 1 2020

9 30

2

2

	2	30
	1	30 40 Office
	5	
	30	
	30	2

3

120

4

(20 )	5%	5	0	
	5%	1		4
	10%	5		5
(80 )	20%		1 1	
	20%	1	5	
	30%	1	5	
	10%		5	

15.

1-15

1

1

100

518

72335

15

40

4

" " " "

Fi tness Zone

303

2

2

	2	30
	1	30 40 Of fi ce
5		
	30	
	30	2

3

120

4

	5%	5	0
(20 )	5%	1	

			4	
		10%	5 5	
(80 )		20%	1 1	
		20%	1 5	
		30%	1 5	
		10%	5	

16.

1-16

1

1

20

15

2

2

2

30

1

30 40

Office

5

30

3

120

4

(20 )	5%	5		0
	5%	1	4	
	10%	5	5	
(80 )	20%		1 1	
	20%	1	5	
	30%	1	5	
	10%		5	

1. 2-1-1

1

1

1

MBA

2

2

	2	30
	1	30 40 Office 5
	30	
	30	2

3

90

4

(20 )		5	5%
		1 4	5%
		5 5	10%
(80 )		1 2 2 3	10%
		1 3	
		5 5	10%
		2 5	10%
		2 5	10%
		1 1	10%
		1 5	10%
		1 5	10%
		5	10%
			100%

2

2-1-2

1

34

80

7

14

“

”

10%

6

9

“

”

1600

2000

600

1200

4600

“

”

“

”

“

”

“

”



“

5 4

”

1

5

5 “ ”

“ 5

”

“

”

2

2

	2 30	
	1 30 40 Office 5	
	30	
	30 2	

3

90

4

(20 )		5	5%	
		1 4	5%	
		5 5 5	10%	
(80 )		2 2 3 1	10%	
		5 5	10%	
		2 5	10%	
		2 5	10%	
		1 1	10%	
		1 5	10%	
		1 5	10%	
		5	10%	
			100%	

3

2-1-3

1

2

2

	2	30
	1	30 40 Office 5
	30	
	30	2

3

90

4

(20 )		5	5%
			1 5%
		4	
(80 )		5 5	10%
			2 2 3 1 10%
		5	5 10%
			5 10%
		2	5 10%

			1 1	10%
			1 5	10%
			1 5	10%
			5	10%
			100%	

4. 2-1-4

2

2

	2	30
	1	30 40 Office 5
	30	
	30	2

3

90

4

(20 )		5	5%
			1 5%
		4	
(80 )		5 5	10%
			2 2 3 1 10%
		5	5 10%
			5 10%
		2	5 10%
		2	5 10%
		1	1 10%

			1 5	10%
			1 5	10%
			5	10%
			100%	

5. 2-1-5

2

2

	2	30

	1	30	40	Office	5	
		30				
	30	2				

3

90

4

		5				5%
	(20 )				1	5%
		4				
		5				10%
		5				
				2		
				2		
				3	3	
					1	10%
		5		5		10%
					5	10%
		2				10%
	(80 )	2			5	10%
				1	1	10%
		1		5		10%
		1		5		10%



			5	10%
			100%	

6

2-1-6

10

2

7

1

2

2

	2 30	
	1 30 40 Office 5	
	30	
	30 2	

3

90

4

	5	5%

(20 )		1	5%
		4	
(80 )		5 5	10%
		2 2 3 1	10%
		5 5	10%
		2 5	10%
		2 5	10%
		1 1	10%
		1 5	10%
		1 5	10%
		5	10%

7. 2-1-7

1  
2016

" "

" " " " " 10 " "

" "

2

2

	2 30	
	1 30 40 Office 5	
	30	
	30 2	

3

90

4

	5	5%

(20 )		1	4	5%	
			5 5	10%	
(80 )		1	2 2 3	10%	
		5	5	10%	
		2	5	10%	
		2	5	10%	
			1 1	10%	
		1	5	10%	
		1	5	10%	
			5	10%	
			100%		

8 2-1-8

1  
2016 7 4  
7.50 /

" "

" " 7.5 / " " 15.0 !  
 ,  
 " 7.5 " " 7.5  
 " 7.5 " "

2

2

	2 30	
	1 30 40 Office 5	
	30	
	30 2	

3

90

4

(20 )		5	5%
		1 4	5%
		5 5	10%
(80 )		2 2 3	10%
		1 3	
		5 5	10%
		2 5	10%
		2 5	10%
		1 1	10%
		1 5	10%
		1 5	10%
		5	10%
			100%

9.

2-2-1










20		2 3	5%
		2 3	5%

		5	10%
40		2 2 1	5%
		2 3	5%
		2 3	5%
		3 2	5%
		1 2 2	5%
		5 5	15%
40		2 3	5%
		2 2	5%
		1 5	10%
		2 3	10%
		4 2	10%
	5 3 2	10%	
		5	100%

10

2-2-2








20		2 3	5%
		2 3	5%
		5	10%
		5 2	5%



40		2	1			
		2	3	5%		
		2	3	5%		
		3	2	5%		
		1	2	2	5%	
			5	5	15%	
40			2	3	5%	
			2		2	5%
				1	5	10%
		2	3			10%
		4		4	2	10%
				3	2	10%
		5			100%	

11.

2-2-3








20		2 3	5%
		2 3	5%
		5	10%
		5 2	5%

40		2	1				
		2	3	5%			
		2	3	5%			
		3	2	5%			
		1	2	2	5%		
				5	5	15%	
40				3	5%		
			2		5%		
				2	1	5	10%
		2		3		4	10%
		4				2	10%
				3	2	10%	
		5				100%	

12

2-2-4










20		2 3	5%
		2 3	5%
		5	10%

2

2

40











40		2	3	5	10%	
		4		4	2	10%
			5	3	2	10%
		100%				

14.

2-2-6






--	--	--

		4	4	2	10%
			3	2	10%
		5	100%		

15.


2-2-7







--	--	--

40		2	3	5	10%	
		4		4	2	10%
			5	3	2	10%
		100%				

16

2-2-8








--	--	--

20		2 3	5%
		2	5%
		3 5	10%
40		5 2	5%
		2 1	5%
		2 3	5%
		2 3	5%
		3 2	5%
		1 2 2	5%
40		5 5	15%
		5	
		2 3	5%
		2 2	5%
		1 5	10%
		2 3 4	10%
40		4 2	10%
		3 2	10%
		3 2	10%
		5	
		5	100%



1. 3-1

1

“ Q1- ”

”

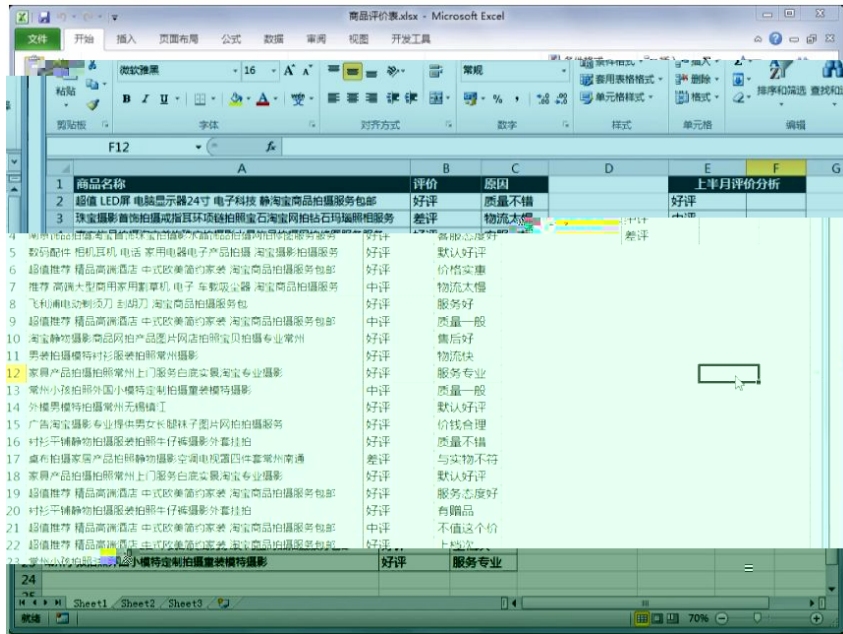
EXCEL

Excel

word

日期	浏览量	访问量	PC端浏览量	移动端浏览量	日平均浏览量
2018/3/1	1200	600	750	450	956
2018/3/2	645	350	340	305	956
2018/3/3	898	420	480	418	956
2018/3/4	1100	500	600	500	956
2018/3/5	950	430	450	500	956
2018/3/6	750	360	300	450	956
2018/3/7	860	440	400	460	956
2018/3/8	1600	1000	600	1000	956
2018/3/9	900	350	350	550	956
2018/3/10	1050	500	600	450	956
2018/3/11	750	280	450	300	956
2018/3/12	600	160	380	220	956
2018/3/13	860	300	420	440	956
2018/3/14	950	420	580	370	956
2018/3/15	1500	650	620	880	956
2018/3/16	1200	550	600	600	956
2018/3/17	800	330	450	350	956
2018/3/18	950	380	380	570	956
2018/3/19	750	400	420	330	956
2018/3/20	800	360	420	380	956

流量项目	访客数	成交数	成交转化率
淘内免费流量	1300	120	
淘外流量	600	43	
淘内收费流量	760	100	
搜索引擎	320	30	
直接访问	98	5	
其他访问	320	30	



2

	70	30	
	2		

3

120

4

		%	
		%	
		%	

		%		
		%		
		%		
		%		
		%		
		%		
		%		

2

3-2

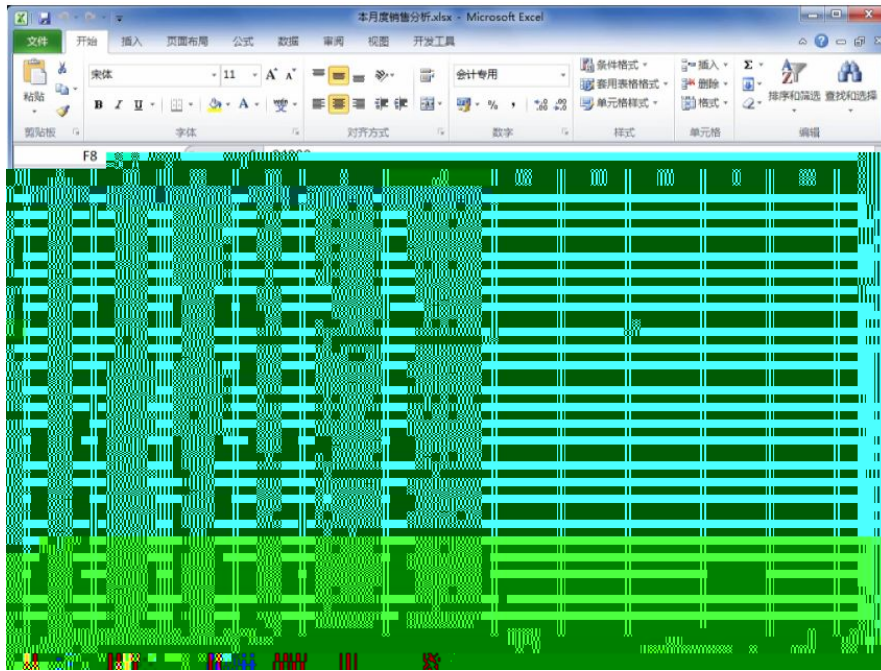
1

"

"

EXCEL

word



2

	70	30
	2	

3

120

4

		%	
		%	
		%	

		%		
		%		
		%		
		%		
		%		
		%		
		%		

3

3-3

1

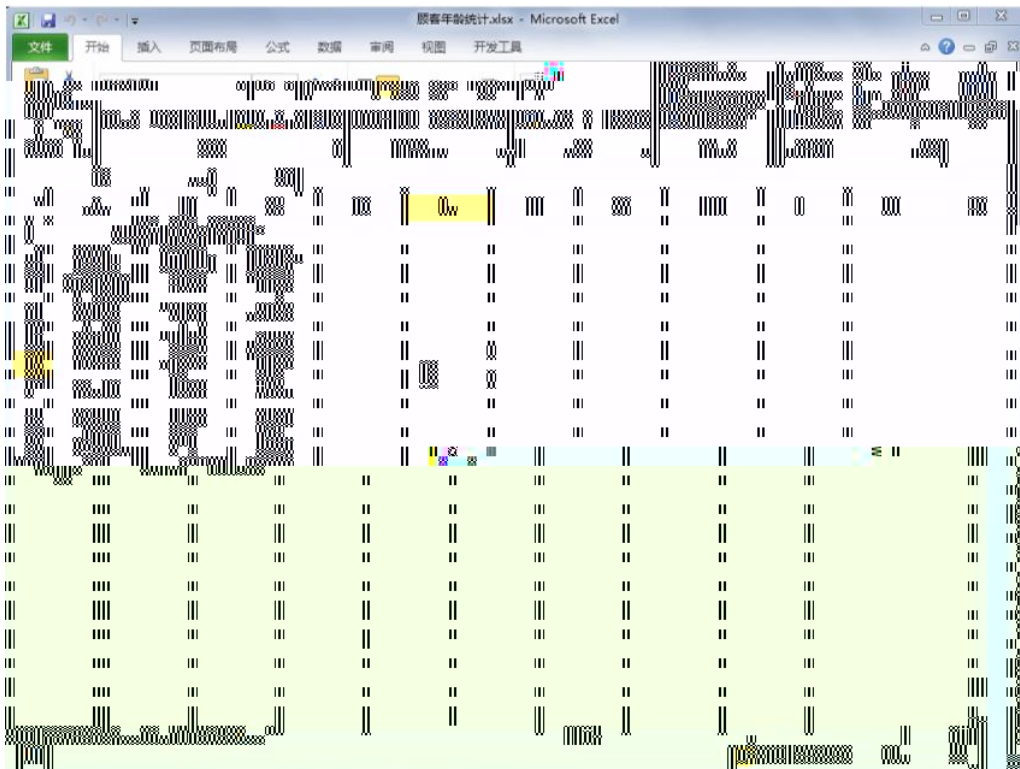
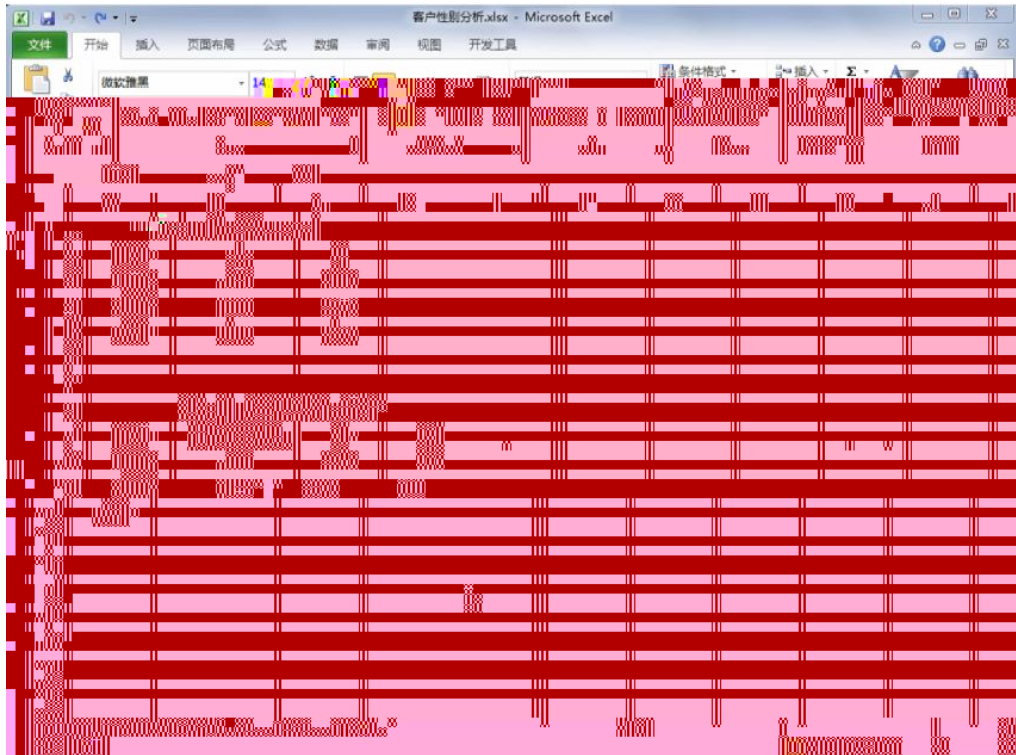
"

"

EXCEL

Excel

word



城市成交量统计

城市	成交量
北京	3380
上海	4590
重庆	2810
广州	2500
深圳	3650
成都	3000
济南	2800
天津	3100
西安	2260
武汉	3980

消费等级

消费水平等级	消费指数
低	8%
较低	10%
中	48%
较高	26%
高	8%

2

	70	30

	2	
--	---	--

3

120

4

		%	
		%	
		%	
		%	
		%	
		%	
		%	
		%	
		%	
		%	
		%	



4.

3-4

1

“

”

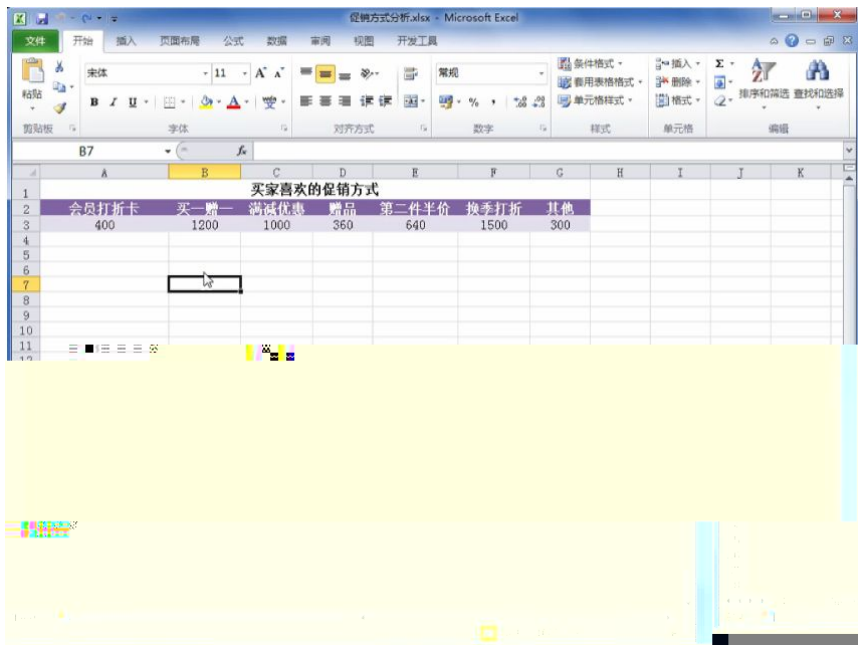
EXCEL

Excel

word

日期	老客户	新客户
2018/4/1	0	50
2018/4/2	1	48
2018/4/3	0	65
2018/4/4	1	65
2018/4/5	2	45
2018/4/6	1	56
2018/4/7	0	49
2018/4/8	3	56
2018/4/9	5	70

订单编号	买家会员名	买家支付宝账号	联系手机	宝贝标题名称
889056655458875056	追风少年	189****4551	189****4551	超值 LED屏 电脑显示器24寸 电子科技 韩淘宝商品拍摄服务包邮
154222459555755598	爱吃鱼的鱼	171****4525	171****4525	珠宝摄影首饰拍摄戒指耳环项链拍摄宝石淘宝网拍钻石玛瑙相机服装
584533545897512379	太阳花	180****4578	180****4578	淘宝饰品拍摄淘宝宝饰珠宝拍摄水晶饰品拍摄网店修图服务服务
115433655875421267	love_wei	151****9856	151****9856	数码配件 相机耳机 电话 家用电器电子产品拍摄 淘宝摄影拍摄服务
124569841155223502	爱淘	187****4574	187****4574	超值推荐 精品高档酒店 中式欧美简约家装 淘宝商品拍摄服务包邮
155874541354553124	网名不重要	168****4545	168****4545	推荐 高端大型商用家用数码相机 电子 车载吸尘器 淘宝商品拍摄服务
165987544451579742	朕是皇上	185****5661	185****5661	飞利浦电动剃须刀 剃胡刀 淘宝商品拍摄服务包
844235785135458654	乐天派	145****4584	145****4584	超值推荐 精品高档产品在实体店购买不到的宝贝淘宝网拍服务
485752324546654224	来自太阳的我	134****7568	134****7568	男装拍摄模特衬衫服装拍摄常州摄影
152544355487553356	太阳花	152****7845	152****7845	家具产品拍摄常州上门服务白底实拍淘宝摄影
541235458835512126	追风少年	183****7545	183****7545	常州小孩拍摄外国小模特定制拍摄童装模特摄影
122545354225487635	你若安好，便是晴天	187****5475	187****5475	外模男模特拍摄常州无修精修
547886544254785854	明天会更好	177****7545	177****7545	广告淘宝摄影专业提供男女长腿袜子精修
123658455786554532	我是一只蜡烛	186****5485	186****5485	衬衫平铺静物拍摄服装拍摄牛仔裤摄影外景



2

		70	30
		2	

3

120

		%	
		%	
		%	

		%		
		%		
		%		
		%		
		%		
		%		
		%		

5.

3-5

1

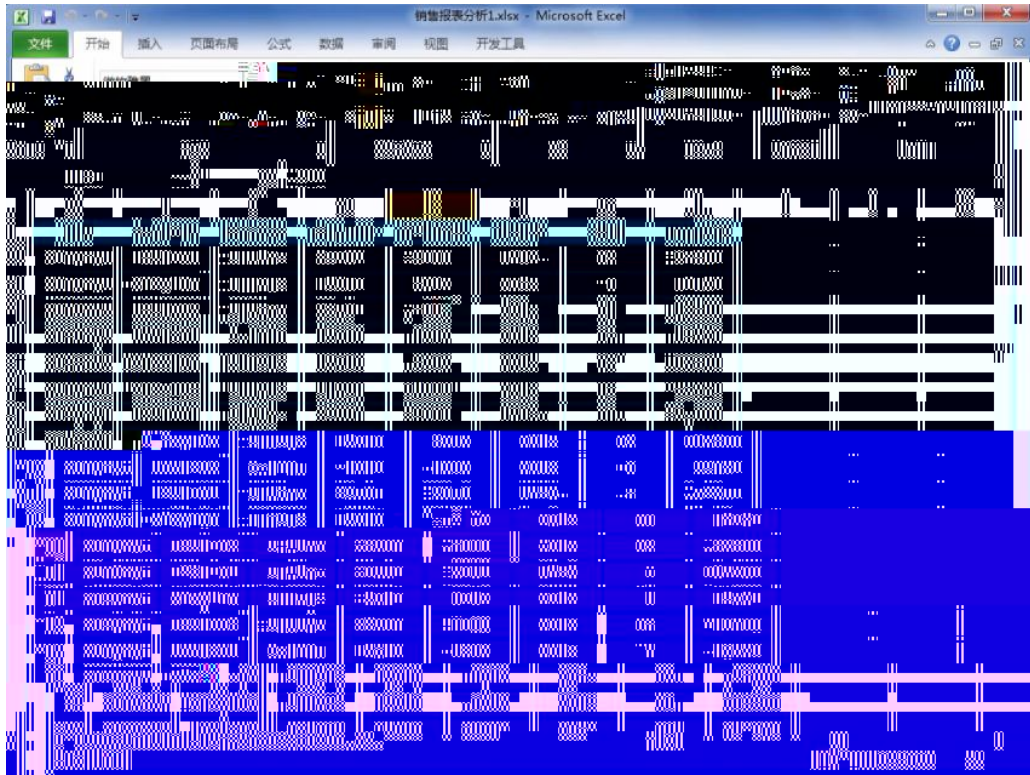
Excel

"

"

EXCEL

word



2

	70	30
	2	

3

120

4

	%		
	%		
	%		

		%		
		%		
		%		
		%		
		%		
		%		
		%		

6

3-6

1

"

"

EXCEL

Excel

word

订单编号	买家会员名	买家支付宝账号	联系电话	宝贝标题名称
117433655875421267	love_wel	151****9856	151****9856	男装休闲棒球衫秋季新款休闲男
15422245955753598	爱吃鱼的鱼	171****4525	171****4525	男装休闲棒球衫秋季新款休闲男
124569841156223502	爱淘	187****4574	187****4574	超值男鞋 精品羊绒高帮 中帮羊绒保暖鞋 男士羊绒保暖鞋
254843548765123574	燕子	181****9856	181****9856	男装一件袖的休闲棒球衫秋季新款休闲男

商品名称	商品成本	平均售出时间(天)	商品毛利	商品分配比例	毛利合计
女士服装	120.00	25			

2

		70	30

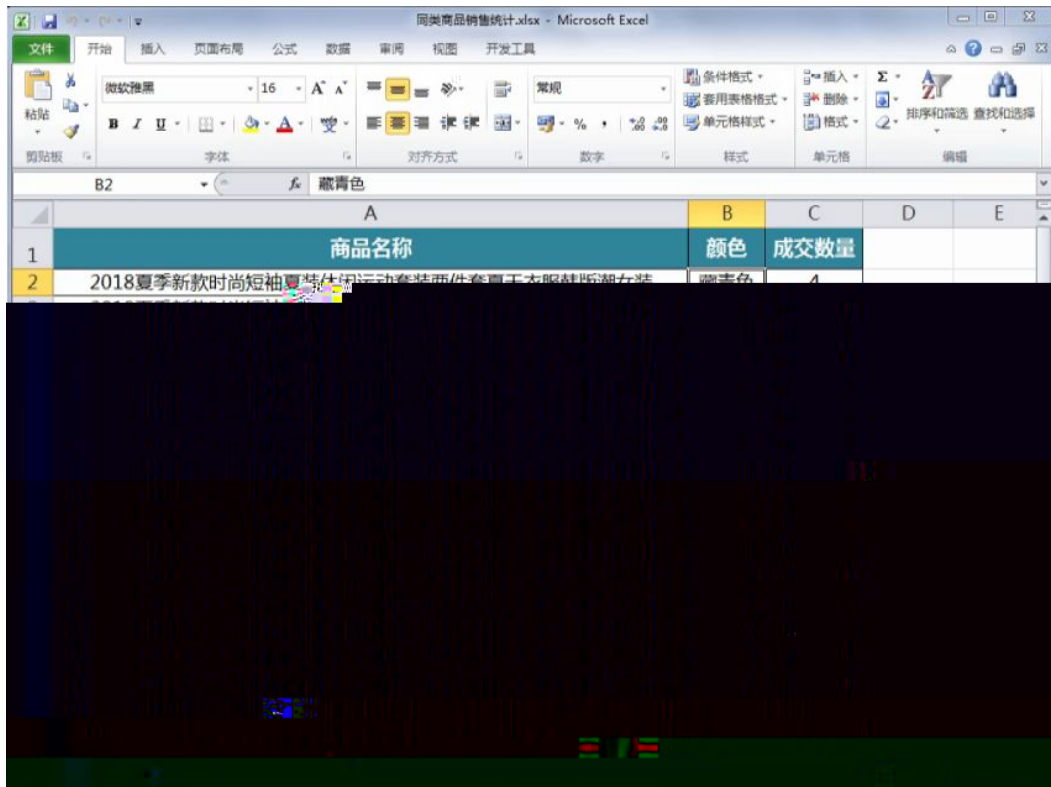
	2	

1

“ ” EXCEL

Excel

word



2

	70	30
	2	

3

120

4



%

%

%

Excel

word

The screenshot shows a Microsoft Excel spreadsheet titled "退货、退款原因分析.xlsx". The spreadsheet has four columns: "宝贝标题名称" (Product Title), "退货/退款原因" (Reason for Return/Refund), "全部/部分退款" (Full/Partial Refund), and "退款金额" (Refund Amount). The data is as follows:

宝贝标题名称	退货/退款原因	全部/部分退款	退款金额
女装 百搭条纹翻领衬衫女 2018夏装新款chic直筒中袖衬衣女	质量问题	部分退款	¥20.00
2018夏季新款时尚休闲运动服装套装女夏天短袖女休闲两件套潮夏装	描述与商品不符	全部退款	¥139.00
2018春秋新款时尚休闲运动服装套装春秋装时髦卫衣女装两件套韩版潮	发错商品	全部退款	¥128.00
2018夏季新款时尚短袖夏装休闲运动套装两件套夏天衣服韩版潮女装	质量问题	部分退款	¥30.00
运动套装女夏季新款2018韩版短袖七分裤休闲两件套夏天时尚夏装潮	描述与商品不符	全部退款	¥69.00
运动套装女2018夏季新款休闲装两件套时尚夏天短袖显瘦运动衣服潮	质量问题	部分退款	¥10.00
运动服装女2018夏季新款韩版夏天短袖时尚休闲两件套夏装七分裤	发错商品	全部退款	¥89.00
2018夏季新款韩版时尚运动服装套装女夏天休闲两件套短袖宽松薄款	发错商品	全部退款	¥199.00
夏季新款时尚休闲运动两件套装2018女潮夏天短袖宽松迷彩服二件套	质量问题	部分退款	¥50.00
花色运动服装女夏季新款休闲两件套时尚短袖夏装七分裤2018新款	商品漏发	部分退款	¥30.00
18益蚕丝薄中长款春夏季新款针织开衫女外搭冰丝防晒衣外套空调衫	质量问题	部分退款	¥20.00
薄款益蚕丝春夏季新款针织衫圆领镂空纯色上衣宽松冰丝中袖 好t恤女	补差价	部分退款	¥15.00
春秋韩版新品中长款羊毛衫外搭针织好开衫宽松长袖毛衣披肩外套女	补差价	部分退款	¥10.00

		%		
		%		
		%		
		%		
		%		
		%		
		%		
		%		
		%		
		%		

9.

3-9

1

1%

5%

"

"

EXCEL

Excel


word

商品成本趋势图.xlsx - Microsoft Excel

商品名称	日期	成本价格
女士风衣	2018年4月1日	¥150
女士风衣	2018年4月2日	¥169
女士风衣	2018年4月3日	¥120
女士风衣	2018年4月4日	¥180
女士风衣	2018年4月5日	¥156
女士风衣	2018年4月6日	¥143
女士风衣	2018年4月7日	¥120
女士风衣	2018年4月8日	¥143
女士风衣	2018年4月9日	¥150
女士风衣	2018年4月10日	¥143
女士风衣	2018年4月11日	¥143
女士风衣	2018年4月12日	¥150
女士风衣	2018年4月13日	¥165
女士风衣	2018年4月14日	¥140
女士风衣	2018年4月15日	¥185
女士风衣	2018年4月16日	¥163
女士风衣	2018年4月17日	¥140
女士风衣	2018年4月18日	¥159
女士风衣	2018年4月19日	¥140
女士风衣	2018年4月20日	¥150
女士风衣	2018年4月21日	¥143
女士风衣	2018年4月22日	¥178
女士风衣	2018年4月23日	¥150

货物采购明细.xlsx - Microsoft Excel

日期	货物编号	货物名称	生产厂家名称	数量	单价	总价
2018/4/30	FERD-12	板鞋	金××鞋服有限公司	16	¥109	¥1,744
2018/4/30	DIEFJ-89	休闲鞋	恩××鞋业厂	22	¥99	¥2,178
2018/4/30			恩××鞋业有限公司	16	¥189	¥3,024



Microsoft Excel window: 采购金额预测.xlsx - Microsoft Excel

Excel ribbon: 文件, 开始, 插入, 页面布局, 公式, 数据, 审阅, 视图

Excel ribbon: 微软雅黑, 14, A, A, 百分比, 条件格式, 插入, 删除, 常用表格格式, 单元表格格式, 排序和筛选, 查找和选择

Excel ribbon: 剪贴板, 字体, 段落, 对齐方式, 数字, 格式, 单元格, 编辑

	A	B	C	D	E	F	G	H	I	J
1	年份	投入成本	成本增长率							
2	2012	¥ 125,000.00	16.00%							
3	2013	¥ 96,000.00								
4	2014	¥ 138,000.00								
5	2015	¥ 166,000.00								
6	2016	¥ 205,000.00								
7	2017	¥ 189,000.00								
8										
9										
10	2018年采购金额预测:									
11										
12										
13										
14										
15										
16										
17										
18										
19										

Excel status bar: Sheet1, Sheet2, Sheet3, 85%

商品名称	供货商	商品报价
女士风衣	达康鞋服厂	182
女士衬衫	达康鞋服厂	135
女士外套	达康鞋服厂	178
板鞋	达康鞋服厂	120
运动鞋	达康鞋服厂	178
休闲鞋	达康鞋服厂	193
女士风衣	恩科鞋服有限公司	170
女士衬衫	恩科鞋服有限公司	100
女士外套	恩科鞋服有限公司	180
板鞋	恩科鞋服有限公司	149
运动鞋	恩科鞋服有限公司	189
休闲鞋	恩科鞋服有限公司	169
女士风衣	阳光鞋服有限公司	192
女士衬衫	阳光鞋服有限公司	120
女士外套	阳光鞋服有限公司	156
板鞋	阳光鞋服有限公司	123
运动鞋	阳光鞋服有限公司	169
休闲鞋	阳光鞋服有限公司	170

2

	70	30
	2	

3

120

4

		%	
		%	
		%	

		%		
		%		
		%		
		%		
		%		
		%		
		%		
		%		

10

3-10

1

"

"

EXCEL

Excel

word

商品库存数量.xlsx - Microsoft Excel

1	月份	输入由账	合计由账	期初库存	期初产量
2	1月	182	263	85	678
3	2月	206	325	73	825
4	3月	168	287	69	530
5	4月	224	309	105	620
6	5月	212	278	95	789

商品库存分析.xlsx - Microsoft Excel

1	商品名称	品牌	入库时间	期初数量	入库数量	出库数量	结存数量	库存标准量
2	洁面乳	Za	2018/5/1	20	50	45	25	23
3	洁面乳	自然堂	2018/5/1	18	45	30	33	20
4	洁面乳	欧莱雅	2018/5/1	20	50	42	28	20
5	洁面乳	韩束	2018/5/1	16	30	40	6	10
6	洁面乳	兰蔻	2018/5/1	25	35	25	35	16
7	洁面乳	雅诗兰黛	2018/5/1	19	30	35	14	20
8	爽肤水	Za	2018/5/1	20	50	55	15	15
9	爽肤水	自然堂	2018/5/1	15	40	30	25	20
10	爽肤水	欧莱雅	2018/5/1	28	30	25	33	20
11	爽肤水	韩束	2018/5/1	16	20	22	14	13
12	爽肤水	兰蔻	2018/5/1	22	18	20	20	18
13	爽肤水	雅诗兰黛	2018/5/1	20	25	35	10	12
14	保湿霜	Za	2018/5/1	18	35	40	13	15
15	保湿霜	自然堂	2018/5/1	24	50	42	32	20
16	保湿霜	欧莱雅	2018/5/1	20	40	40	20	15
17	保湿霜	韩束	2018/5/1	22	35	30	27	20
18	保湿霜	兰蔻	2018/5/1	26	20	30	16	15
19	保湿霜	雅诗兰黛	2018/5/1	24	30	35	19	18

单一商品库存状态分析.xlsx - Microsoft Excel

1	商品名称	品牌	商品全称	期初数量	入库数量	出库数量	结存数量	库存标准量
2	洁面乳	Za		20	50	45	25	20
3	洁面乳	自然堂		18	45	30	33	20
4	洁面乳	欧莱雅		20	50	42	28	20
5	洁面乳	韩束		16	30	40	6	10
6	洁面乳	兰蔻		25	35	25	35	16
7	洁面乳	雅诗兰黛		19	30	35	14	20
8	爽肤水	Za		20	50	55	15	15
9	爽肤水	自然堂		15	40	30	25	20
10	爽肤水	欧莱雅		28	30	25	33	20
11	爽肤水	韩束		16	20	22	14	13
12	爽肤水	兰蔻		22	18	20	20	18
13	爽肤水	雅诗兰黛		20	25	35	10	12

单一商品查询和分析



	70	30
	2	

3

120

4

		%	
		%	
		%	
		%	
		%	
		%	
		%	
		%	
		%	
		%	
		%	

11.

3-11

1

“

”

EXCEL

Excel

word

The screenshot shows a Microsoft Excel spreadsheet titled "商品库存状态分析.xlsx". The spreadsheet has the following data:

日期	库存	入库	出库	库存积压值
2018/5/1	15	10	8	20
2018/5/2		5	10	20
2018/5/3		10	6	20
2018/5/4		8	5	20

库存周转率分析L.xlsx - Microsoft Excel

	销售量			平均库存			库存周转率			库存周转天数		
	板鞋	休闲鞋	运动鞋	板鞋	休闲鞋	运动鞋	板鞋	休闲鞋	运动鞋	板鞋	休闲鞋	运动鞋
2	521	356	425	14,050	18,000	26,000	115%	61%	51%	27	51	61
3	689	427	367	30,090	26,000	8,900	64%	46%	115%	44	61	24
4	781	425	542	28,900	25,660	16,500	84%	51%	102%	37	60	30
5	650	389	346	56,800	69,800	25,630	34%	17%	40%	87	179	74
6	480	378	289	32,400	46,350	13,660	46%	25%	66%	68	123	47
7	320	580	156	10,900	19,600	10,720	88%	89%	44%	34	34	69
8	580	260	265	36,300	12,300	32,123	50%	66%	26%	63	47	121
9	490	480	241	25,600	26,500	20,711	59%	56%	36%	52	55	86
10	360	798	389	12,600	12,600	18,525	86%	190%	63%	35	16	48
11	530	689	256	18,300	16,530	10,689	90%	129%	74%	35	24	42
12	300	645	321	9,600	45,630	36,590	94%	42%	26%	32	71	114
13	450	780	405	11,560	30,260	15,630	121%	80%	80%	26	39	39
14	512	517	334	23,890	29,042	19,693	783%	650%	618%	47	56	59

2

		70	30
		2	

3

120

4

		%	
		%	
		%	

		%		
		%		
		%		
		%		
		%		
		%		
		%		

12

3-12

1

"

"

EXCEL

Excel

\*\*\*

word

商品定价分析.xlsx - Microsoft Excel

文件 开始 插入 页面布局 公式 数据 审阅 视图 开发工具

格式刷 粘贴 剪贴板 字体 对齐方式 数字 样式 单元格 编辑 录入

F2

	B	C	D	E	F	G	H	I	J	K	L	M	N
	报价	成交量			1-30	31-60	61-90	91-120	121-150	151-180	181以上		
2	¥ 88	90											
3	¥ 76	100											
4	¥ 59	156											
5	¥ 109	60											
6	¥ 89	79											
7	¥ 54	95											
8	¥ 49	160											
9	¥ 30	150											
10	¥ 89	169											
11	¥ 99	120											
12	¥ 53	245											
13	¥ 68	215											
14	¥ 70	180											
15	¥ 30	173											
16	¥ 79	108											
17	¥ 108	58											
18	¥ 136	89											
19	¥ 150	99											
20	¥ 148	67											
21	¥ 199	45											
22	¥ 120	80											

Sheet1 Sheet2 Sheet3

商品定价分析.xlsx - Microsoft Excel

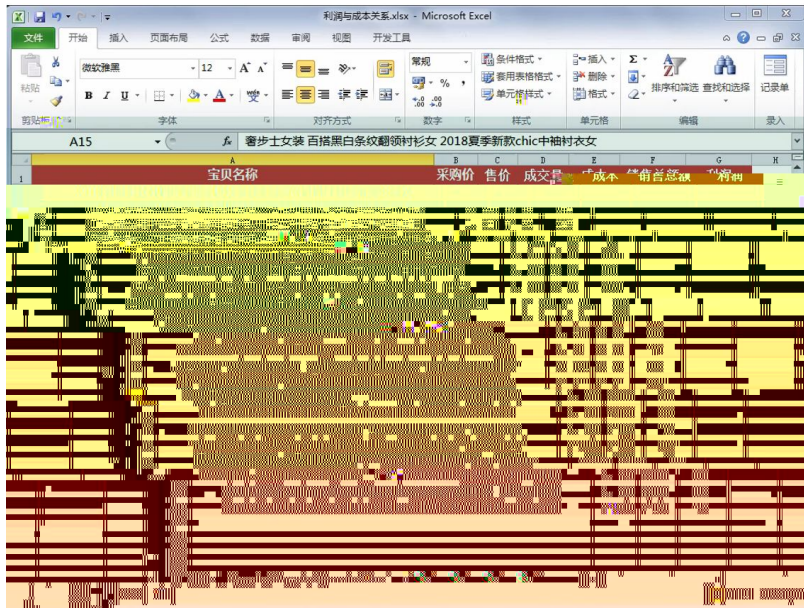
文件 开始 插入 页面布局 公式 数据 审阅 视图 开发工具

格式刷 粘贴 剪贴板 字体 对齐方式 数字 样式 单元格 编辑 录入

D2

	B	C	D	E	F	G	H	I	J	K	L	M	N
1	报价	成交量	销售总额										
2	¥ 30	130											
3	¥ 49	160											
4	¥ 53	245											
5	¥ 54	95											
6	¥ 59	150											
7	¥ 68	215											
8	¥ 69	169											
9	¥ 79	108											
10	¥ 86	173											
11	¥ 88	90											
12	¥ 89	79											
13	¥ 90	88											
14	¥ 99	145											
15	¥ 108	110											
16	¥ 108	68											
17	¥ 109	60											
18	¥ 120	80											
19	¥ 136	78											
20	¥ 138	105											
21	¥ 145	80											
22	¥ 148	67											
23	¥ 150	55											

Sheet1 Sheet2 Sheet3



2

		%		
		%		
		%		
		%		
		%		
		%		

13

3-13

1

"

"

"

"

EXCEL

Excel

word

本月上旬鼠标销售量分析.xlsx - Microsoft Excel

日期	销量	销量(本店)
2018/5/1	12	15
2018/5/2	10	10
2018/5/3	17	16
2018/5/4	16	17
2018/5/5	15	15
2018/5/6	14	14
2018/5/7	13	13
2018/5/8	12	12
2018/5/9	11	11
2018/5/10	10	10
2018/5/11	9	9
2018/5/12	8	8
2018/5/13	7	7
2018/5/14	6	6
2018/5/15	5	5
2018/5/16	4	4
2018/5/17	3	3
2018/5/18	2	2
2018/5/19	1	1
2018/5/20	0	0
2018/5/21	0	0
2018/5/22	0	0
2018/5/23	0	0
2018/5/24	0	0
2018/5/25	0	0
2018/5/26	0	0
2018/5/27	0	0
2018/5/28	0	0
2018/5/29	0	0
2018/5/30	0	0
2018/5/31	0	0

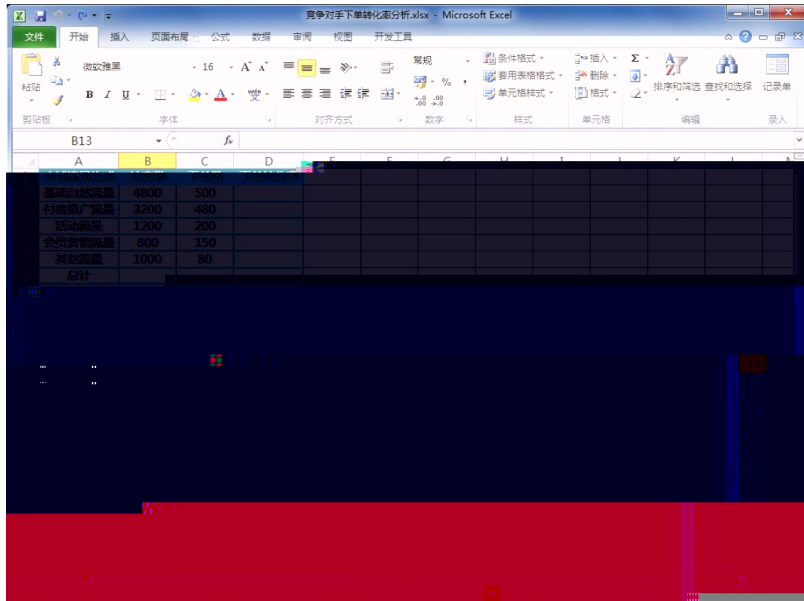
竞争对手销售商品数据.xlsx - Microsoft Excel

宝贝名称	售价	销量	销售额
游戏机械鼠标有线电竞usb台式电脑笔记本无声背光办公家用	¥ 59	45	
罗技 (Logitech) M330 无线静音鼠标 舒适曲线 深灰色 M275升级版	¥ 79	28	
西伯利亚 (XIBERIA) V10 电竞鼠标	¥ 50	27	
电竞鼠标有线电竞usb台式电脑笔记本无声背光办公家用	¥ 59	45	
罗技 (Logitech) M330 无线静音鼠标 舒适曲线 深灰色 M275升级版	¥ 79	28	
西伯利亚 (XIBERIA) V10 电竞鼠标	¥ 50	27	

竞争对手销售商品数据.xlsx - Microsoft Excel

下单日期	宝贝名称	下单数量	收货日期
2018/5/1	追风少年		
2018/5/1	爱吃鱼的鱼		
2018/5/1	太阳花		
2018/5/1	乐天派		
2018/5/2	霜雨		
2018/5/2	网名不重要		
2018/5/2	朕是皇上		
2018/5/3	乐天派		
2018/5/4	锦子		
2018/5/4	来自太阳的我		
2018/5/4	太阳花		
2018/5/5	追风少年		
2018/5/6	你若安好，便是晴天		
2018/5/6	明天会更好		
2018/5/6	我是一只蝴蝶		
2018/5/7	爱吃鱼的鱼		
2018/5/7	太阳花		
2018/5/8	love_wel		
2018/5/8	追风少年		





2

	70	30
	2	

3

120

4

		%	
		%	
		%	
		%	

		%		
		%		
		%		
		%		
		%		
		%		

14.

3-14

1

"

"

EXCEL

Excel

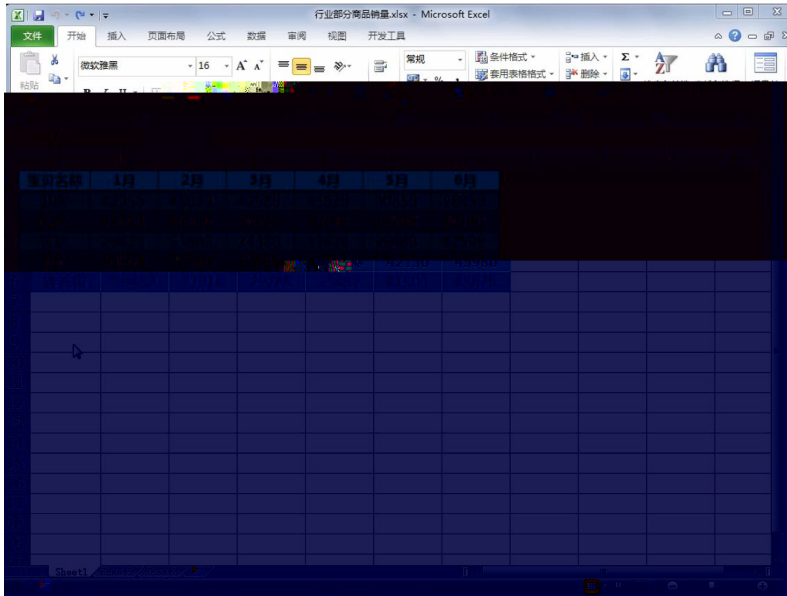
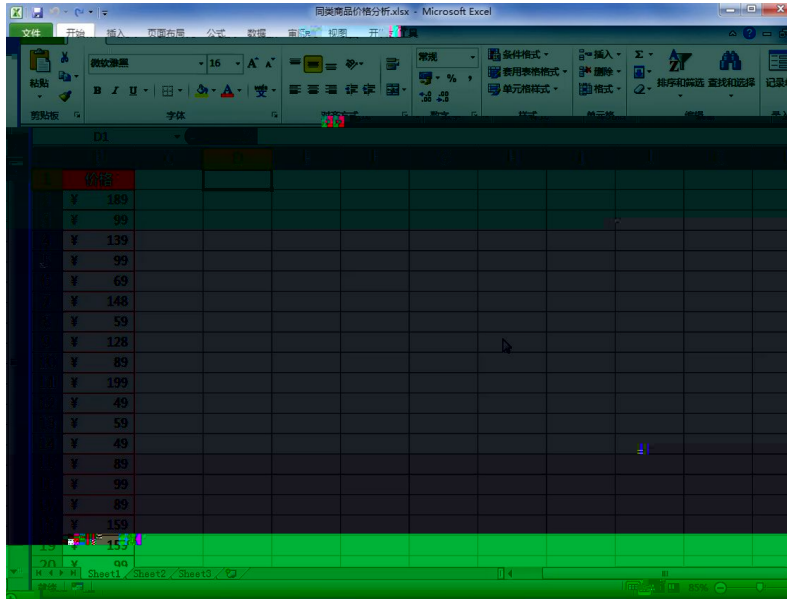
word

商品搜索趋势分析.xlsx - Microsoft Excel

搜索关键词	日期	搜索量
连衣裙	2018/6/1	4500
连衣裙	2018/6/2	5000
连衣裙	2018/6/3	5200
连衣裙	2018/6/4	5800
连衣裙	2018/6/5	6200
连衣裙	2018/6/6	7800
连衣裙	2018/6/7	6500
连衣裙	2018/6/8	7200
连衣裙	2018/6/9	6900
连衣裙	2018/6/10	7500
连衣裙	2018/6/11	8900
连衣裙	2018/6/12	7800
连衣裙	2018/6/13	7200
连衣裙	2018/6/14	8100
连衣裙	2018/6/15	8300
连衣裙	2018/6/16	7900
连衣裙	2018/6/17	8900
连衣裙	2018/6/18	10200
连衣裙	2018/6/19	8900

行业卖家经营阶段数据.xlsx - Microsoft Excel

经营阶段	卖家数据	比例
新手	3200	
入门期	3800	
上升期	2200	
稳定期	1400	
资深卖家	200	
总计		



2

	70	30
	2	

3

120

4

%

%

EXCEL

Excel

word

某店铺销售收入明细.xlsx - Microsoft Excel

2010年	2011年	2012年	2013年	2014年	2015年	2016年	2017年	2018年
50.2	70.8	130.5	180.9	230.5	250.2	260.4	270.8	

近10月销量统计.xlsx - Microsoft Excel

月份	销量
1	146
2	168
3	205
4	263
5	286
6	338
7	420
8	455
9	509
10	587

日期	销售额	销售费用
2018.6.1	1845.00	178.00
2018.6.2	1469.00	138.00
2018.6.3	1709.00	148.00
2018.6.4	1895.00	109.00
2018.6.5	2150.00	91.00
2018.6.6	2335.00	103.00
2018.6.7	2472.00	108.00
2018.6.8	4225.00	83.00
2018.6.9	2603.00	60.00
2018.6.10	2210.00	75.00
2018.6.11	4648.00	111.00
2018.6.12	2881.00	57.00
2018.6.13	2955.00	75.00
2018.6.14	5301.00	145.00
2018.6.15	3141.00	85.00
2018.6.16	4061.00	94.00

2

	70	30
	2	

3

120

4

		%	
		%	
		%	

		%		
		%		
		%		
		%		
		%		
		%		
		%		

16

3-16

1

"

"

EXCEL

Excel

"

"

word

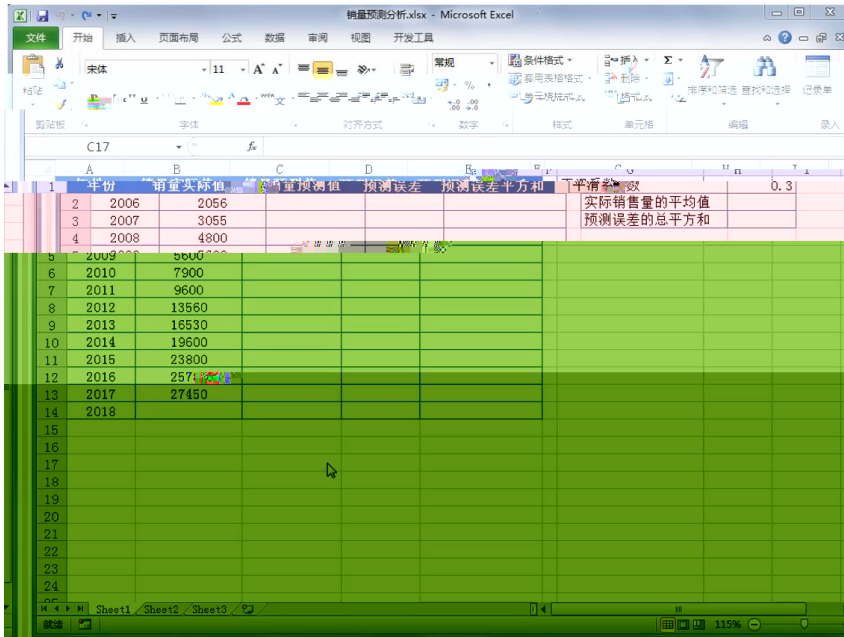
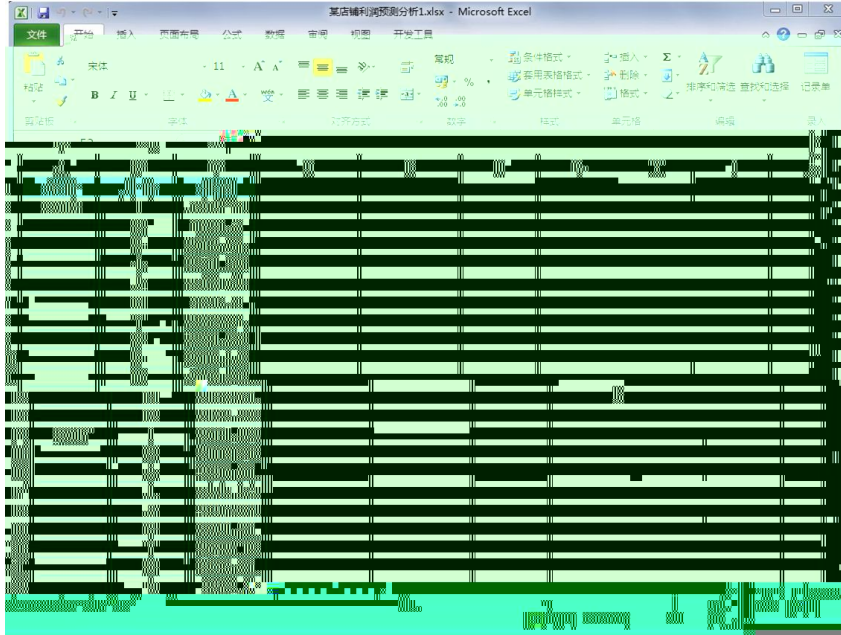


某商品连续四年季度销量统计

年份	第一季度	第二季度	第三季度	第四季度	总计
2011	1800	200	100	5100	
2015	2800	430	670	7700	
2016	4500	710	1420	10500	
2017	5000	510	1680	11400	
同季平均					
所有季度平均					
季度比率					
2018年预测值					

某店辅助消费趋势分析

年份	第一季度	第二季度	第三季度	第四季度	总计
2011	1800	200	100	5100	
2015	2800	430	670	7700	
2016	4500	710	1420	10500	
2017	5000	510	1680	11400	
同季平均					
所有季度平均					
季度比率					
2018年预测值					



2

	70	30
	2	

3

120

		%		
		%		
		%		
		%		
		%		
		%		
		%		
		%		
		%		
		%		
		%		

**1. 4-1**

**1**

1

"

"

" " "

" "

15% 17%      400      7300

3 5  
2300

4000      300

5

" " 2009 6      2009 8

2009 8      " "

2

" "

2

	2	30

	1	30	40	
	5			Office
		30		
	30	2		

3

60

4

20			5	10%
			5	
			5	10%
80			5	5%
				5%
				5%
		2		6%
			4	
		2		5%
			3	
		2		5%
			3	5%
				10%
		3		12%
			2	
		2		7%
		3		
	2		5%	
		2		
		2	5%	
	2		5%	
		1		
		2		
		2	5%	
	2		5%	
		1		
			5%	

	100%
--	------

**2.**            **4-2**

1

1

2

	2	30
	1	30 40 Office 5
	30	
	30	2

3

60

4

20		5	10%	
		5		
		5	10%	
80			5%	
			5%	
			5%	
		2	4	6%
		2	3	5%
		2	3	5%
				5%
			3	10%
		3	5	12%
			2	

			2			7%
				3		
			2		1	5%
				2		5%
			2		1	5%
						100%

**3. 4-3**

1

1

100 CK100 1998 , " "

2006

CK100

(High street fashion)

CK100

CK100

3-15 100cm-160cm





2

	2	30
	1	30 40 Office
	5	
	30	
	30	2

3

60

4

20		5	10%	
		5		
		5	10%	
80		5	5%	
			5%	
			5%	
		2	6%	
		4		
		2	5%	
		3		
		2	3	5%
			5%	
		3	10%	

			3	2	5	12%
			2	3		7%
			2	2	1	5%
			2	2	1	5%
						5%
						100%

**4. 4-4**

1

1

"

"

1945

"

"

2

2

	2	30
	1	30 40 Office
	5	30
	30	2

3

60

4

20		5	10%
		5	10%
		5	10%
80			5%
			5%
			5%
		2	6%
		4	6%
		2	5%
		3	5%
	2	3	5%
			5%

			3	10%
		3	5	12%
		2	3	7%
		2	1	5%
			2	5%
		2	1	5%
				5%
			100%	

5. 4-5

1

1

---

.....

---

4

---

50

3

5000

" "

" " ---

6 5  
4 6 9  
" 24 " " "  
" " "  
3.5 " "  
" " "  
30 50% "  
" " " "  
, " , " "  
" " "  
24 24 300 24  
27  
" " "  
10 " "  
70% 80%  
" "

200 ..... 24  
1800  
150 1 12 100 ---  
"  
"  
"  
"  
"  
2  
2  
2 30  
1 30

80			5%		
			5%		
			5%		
		2	4	6%	
		2	3	5%	
		2	3	5%	
				5%	
			3	10%	
		3	2	5	12%
		2	3	7%	
		2		1	5%
			2	2	5%
		2	1		5%
				5%	
			100%		

6. 4-6

1

1

10

2012

ERP

2013

2014



2014  
VIP  
2015

10

CRM

11

38

2

" "

2

	2	30
	1	30 40 Office
	5	
	30	
	30	2

3

60

4

20		5	10%
		5	10%
80		5	5%
			5%
			5%

		2	6%
		4	
		2	5%
		3	
		2	5%
		3	
			5%
		3	10%
		3	12%
		5	
		2	
		2	7%
		3	
		2	5%
		1	
		2	
		2	5%
		2	
		1	
		2	5%
			5%
			100%

**7. 4-7**

1

1

---

"

"

+

2

2

2

30

				5%	
			3	10%	
		3	2	5	12%
		2	3		7%
		2	2	1	5%
			2	1	5%
					5%
					5%
					100%

**8. 4-8**

1

1

" " 2017 " "

18-30 " "

2017 3 8

2019 4 10 " "

2019 5 8

2019 6

" "

2019 8 7

2019 9

2019 9 28

/

--	--

/	CC

2

2

	2	30
	1	30 40
	5	Office
	30	
	30	2

3

4

20		5	10%		
		5	10%		
		5	10%		
80			5%		
			5%		
			5%		
		2	6%		
		4	5%		
		2	5%		
		3	5%		
		2	3	5%	
			5%		
		3	10%		
		3	5	12%	
		2		7%	
		2	3	1	5%
			2		5%
	2	2	1	5%	
			5%		
		100%			

9. 4-9

1

1

1999

" " " "

" "

2001 " " "

2

2

	2 30	
	1 30 40 5 Office	
	30	
	30 2	

3

60

4

		5
		5
		10%

20			5	10%
			5	5%
				5%
		2		6%
			4	5%
		2	3	5%
		2	3	5%
				5%
			3	10%
		3	5	12%
		2	2	7%
		2	3	5%
			2	5%
		2	2	5%
			1	5%
				5%
			100%	

**10. 4-10**

1

1

" " APP

" " " "

" "

" " " 5G+4K/8K+AI "

5G



" " " "" "" " " " "  
 IP " "  
 " " " "  
 " "  
 " "

2

APP

2

	2	30
	1	30 40 Office
	5	
	30	
	30	2

3

60

4

		5	10%
20		5	10%
		5	5%

80			5%		
			5%		
		2	4	6%	
		2	3	5%	
		2	3	5%	
				5%	
			3	10%	
		3	2	5	12%
		2	3	7%	
		2	2	1	5%
			2	2	5%
			2	1	5%
			5%		
			100%		

**11. 4-11**

1

1

" "

856

" "

1524

16

2010 04

06

" "

2019 11

15

" " " " " "

“ ” “ ”

“ ” “ ”

3.8—6.4 /

1 2009 “  
” 5

2 “ ”

3 2010

4 2013

5 “ ” “ ”

2

2

	2 30	
	1 30 40 Offi ce	
	5	
	30	

	30	2	
--	----	---	--

3

60

4

20		5	10%	
		5	10%	
		5	5%	
80			5%	
			5%	
			5%	
		2	6%	
		4	5%	
		2	5%	
		3	5%	
		2	3	5%
			5%	
			3	10%
		3	5	12%
		2	2	7%
		3		5%
		2	1	5%
		2	5%	
	2	1	5%	
			5%	
		100%		

12.

4-12

1

1

		2010					
	70	"	"		2000	2000	
							" "
		2005	3				" "
				" "			
					120		2
3	1		43		39		32
	246	2012	12	" "	"		"

1

239

80g\*2

80g\*2

80g\*2

150g\*1

80g\*1

2

129

80g\*2

80g\*2

80g\*1

80g\*1

3

209

4

10 /

5

9 /

6 16 /

7 16 /

8 10

2

20XX

2

2

	2	30
	1	30 40
	5	Office
	30	
	30	2

3

60

4

20		5	10%
		5	10%
80		5	5%
			5%
			5%

		2		6%
			4	
		2		5%
			3	
		2		5%
			3	
				5%
			3	10%
		3		12%
			2	
		2		7%
			3	
		2		5%
			1	
			2	
			2	5%
		2		
			1	
				5%
		100%		

13.

4-13

1

1

2006 6

"

"

5

0 12

2 " "

" "

20XX " "

2

	2	30
	1	30 40
	5	Office
	30	
	30	2

3

60

4

20		5	10%
		5	
		5	10%
80			5%
			5%
			5%
		2	6%
		4	
		2	5%
		3	
		2	5%
		3	



				5%	
			3	10%	
		3	2	5	12%
		2	3		7%
		2	2	1	5%
			2	1	5%
			2		5%
					5%
			100%		

14.

4-14

90%

48%

59%

63%

90%

;

;

;

;

90%

1.

2.

3.

4.

5.

6.

E	( ) ( )	( ) ( )

	( ) ( ) ( )	( ) ( )
	( ) ( ) ( )	( ) ( )

2

20XX

30

2

		5	10%
20		5	10%
		5	

80				5%
				5%
				5%
		2		6%
			4	
		2		5%
			3	
		2		5%
			3	
				5%
			3	10%
		3		12%
			2	
		2		7%
		3		
	2		5%	
		2		
		2	5%	
	2			
		1		
		2		
		2		
	2			
		1		
			5%	
				100%

3

60

4

20		10		
		10	4	4
80			2	
		10		1
			1	1
			1	1
			1	1
			5	
			SWOT	

	10		2	2	
		2			
	10	1	1	2	
		3			
	30	1		10	
		2			
		*			
		15			
		3			
		5			
	5	1	1	1	
		2	1		
	10		4	3	2000
				3	50
					1
	5			3	
		2			
	100				

15. 4-15

1

1

(BeLLE)

20

70

90

BELLE

"

"

"

20

40

"

BELLE

"

"

Staccato

Joy&Peace

Teenmix

Bel I e

TATA

Dockers

---

80

860

BELLE

"

"

"

"

"

"

"

"

20

40

"

"

"

2

A

20

A

A

"

"

2

	2	30
	1	30 40
	5	Office
	30	
	30	2

3

60

4

20		5	10%	
		5	10%	
80			5%	
			5%	
			5%	
		2	6%	
		4	5%	
		2	5%	
		3	5%	
		2	3	5%
			5%	
			3	10%
		3	5	12%
		2	2	7%
		3	5%	
	2	1	5%	
		2	5%	
	2	1	5%	
			5%	
		100%		

16. 4-16

1

1  
Perfect Diary

2016 2016

T

2017 3 Perfect Di ary

2017 7 ~9 3 7-9

2017 8 Perfect Di ary

2019 1 19

[40]

2019 4 11

2019 9

2019 10 19 Perfect Di ary

2019 10 25 PERFECT DI ARY

B1

[44]

2019 10 30

A

2019 12 23

×

2019 12 25

“ ”  
“ ”




2

20XX

2

	2	30
	1	30 40 Office
	5	
	30	
	30	2

3

60

4

20		5	10%	
		5		
		5	10%	
80			5%	
			5%	
			5%	
		2	4	6%
		2		5%

			3	
		2	3	5%
				5%
			3	10%
		3	5	12%
		2	2	7%
		2	3	5%
		2	1	5%
			2	5%
		2	1	5%
				5%
		100%		




20		5	10%	
		5	10%	
80		5	3%	
			3%	
			3%	
		2	1	3%
				5%
			4	4%
		2	3	5%
		3	2	5%
		3	2	5%

	2	3	5%
	2	4	8
	2	6	14%
	2	3	5%
		5	5
			10%
		1	2
			3%
	1	1	2%
			5%
	100%		



20		5	10%
			3%
80			3%
		2 1	3%
			5%
			4%
		2 3	5%
		3 2	5%
		3 2	5%
		2 3	5%
		2 4 6 8	14%
		2 3	5%
		5 5	10%
		1 2	3%
		1 1	2%
			5%
	100%		






20		5	10%	
		5	10%	
80		5	3%	
			3%	
			3%	
		2	1	3%
				5%
			4	4%
		2	3	5%
		3	2	5%
		3	2	5%

	2	3	5%
	2	4	8
	2	6	14%
	2	3	5%
		5	5
			10%
	1	2	3%
	1	1	2%
	1		5%
	100%		



20

5

2

5

1

5

5

10%

10%

3%

3%

3%

3%

5%

80

			5%
	100%		


		5	10%
20		5	10%
		5	3%
80			3%

		3%
	2 1	3%
		5%
	4	4%
	2 3	5%
	3 2	5%
	3 2	5%
	2 3	5%
	2 4 8 2 6	14%
	2 3	5%
	5 5	10%
	1 2	3%
	1 1	2%
		5%
	100%	






20		5	10%		
		5	10%		
80		5	3%		
			3%		
			3%		
		2	1	3%	
				5%	
			4	4%	
		2	3	5%	
		3	2	5%	
		3	2	5%	
		2	3	5%	
		2	4	8	14%
		2	4	6	

	2	
	2	3
	5	5
	1	2
	1	1
		5%
		10%
		3%
		2%
		5%
	100%	


---



---

		5	10%
		5	
20			5
	5		10%
			3%
			3%
			3%
80	2	1	3%
			5%
		4	4%

	2 3	5%
	3 2	5%
	3 2	5%
	2 3	5%
	2 4 6 8	14%
	2 3	5%
	5 5	10%
	1 2	3%
	1 1	2%
		5%
	100%	

--	--	--


20		5	10%		
		5	10%		
80		5	3%		
			3%		
			3%		
		2	1	3%	
				5%	
			4	4%	
		2	3	5%	
		3	2	5%	
		3	2	5%	
		2	3	5%	
		2	4	8	14%
		2	4	6	

	2	
	2	3
	5	5
	1	2
	1	1
		5%
		10%
		3%
		2%
		5%
	100%	


20		5	10%
		5	10%
		5	3%



80			3%
			3%
		2 1	3%
			5%
		4	4%
		2 3	5%
		3 2	5%
		3 2	5%
		2 3	5%
		2 4 6 8	14%
		2 3	5%
		5 5	10%
		1 2	3%
		1 1	2%
			5%
100%			

--	--	--


20		5	10%		
		5	10%		
80		5	3%		
			3%		
			3%		
		2	1	3%	
				5%	
			4	4%	
		2	3	5%	
		3	2	5%	
		3	2	5%	
		2	3	5%	
		2	4	8	14%
		2	4	6	

	2	
	2	3
		5
		5
	1	2
	1	1
		5%
		10%
		3%
		2%
		5%
	100%	



20		5	10%		
		5	10%		
80		5	3%		
			3%		
			3%		
		2	1	3%	
				5%	
			4	4%	
		2	3	5%	
		3	2	5%	
		3	2	5%	
		2	3	5%	
		2	4	8	14%
		2	6		
		2	3	5%	
			5	5	10%
		1	2	3%	

		1	1	2%
				5%
		100%		







20		5	10%	
		5	10%	
80		5	3%	
			3%	
			3%	
		2	1	3%
				5%
			4	4%
		2	3	5%
		3	2	5%
		3	2	5%

	2	3	5%
	2	4	8
	2	6	14%
	2	3	5%
		5	5
		5	10%
	1	2	3%
	1	1	2%
	1		5%
	100%		





	3	2	5%	
	3	2	5%	
	2	3	5%	
	2	4	8	14%
	2	3	5%	
	5	5	10%	
	1	2	3%	
	1	1	2%	
			5%	
	100%			


--	--	--

20

5

5

5

5

10%

10%

3%

3%

3%

2

1

3%

5%

80



			5%
		100%	


		5
		5
		10%

20		5	10%
			3%
80			3%
		2 1	3%
			5%
			4%
		2 3	5%
		3 2	5%
		3 2	5%
		2 3	5%
		2 4 6 8	14%
		2 3	5%
		5 5	10%
		1 2	3%
		1 1	2%
			5%
	100%		





2 1 3%

5%

4 4%

2 3 5%

3 2